

Yayın Tarihi: 03.08.2023 - Yazar: Ferdi Asım Hellaç

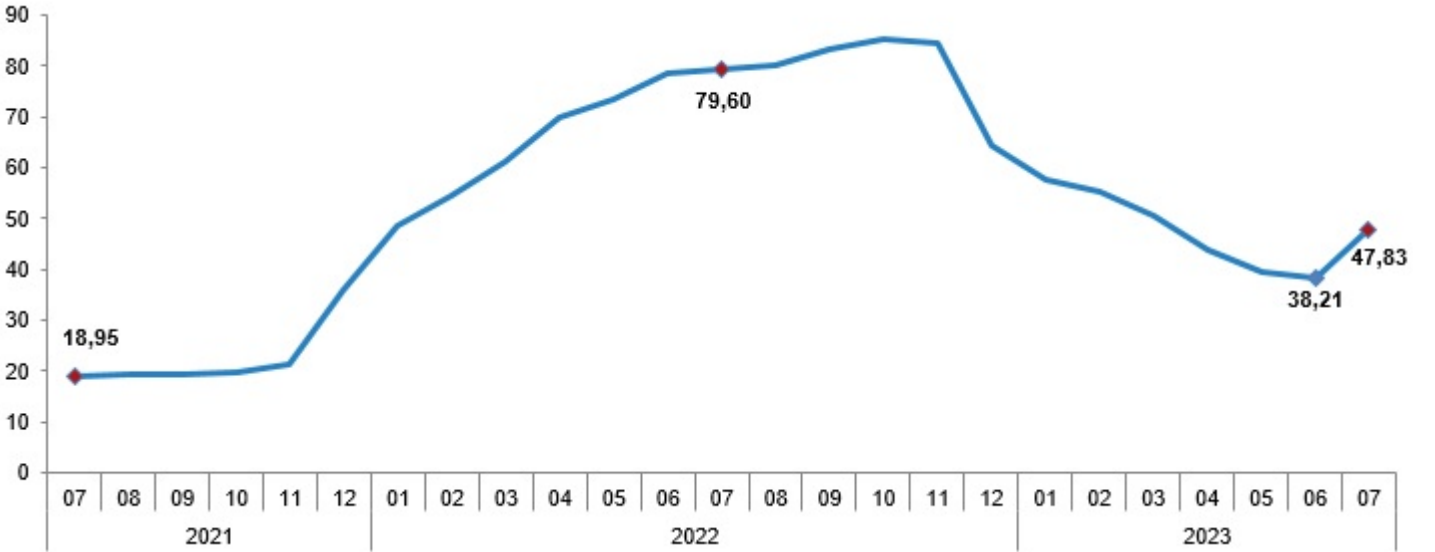
Tüketici fiyat endeksi (TÜFE) yıllık %47,83, aylık %9,49 oldu

TÜFE'deki (2003=100) değişim 2023 yılı Temmuz ayında bir önceki aya göre %9,49, bir önceki yılın Aralık ayına göre %31,14, bir önceki yılın aynı ayına göre %47,83 ve on iki aylık ortalamalara göre %57,45 olarak gerçekleşti.

TÜFE değişim oranları (%), Temmuz 2023

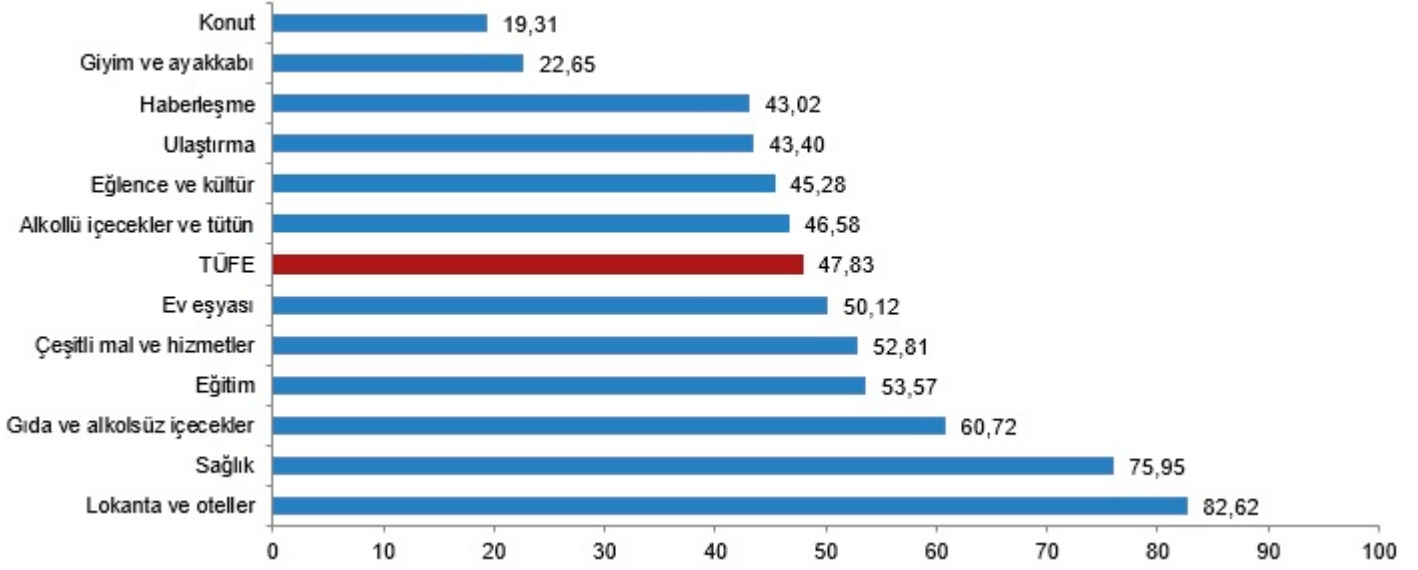
| | Temmuz 2023 | Temmuz 2022 | Temmuz 2021 |
|--|-------------|-------------|-------------|
| Bir önceki aya göre değişim oranı | 9,49 | 2,37 | 1,80 |
| Bir önceki yılın Aralık ayına göre değişim oranı | 31,14 | 45,72 | 10,41 |
| Bir önceki yılın aynı ayına göre değişim oranı | 47,83 | 79,60 | 18,95 |
| On iki aylık ortalamalara göre değişim oranı | 57,45 | 49,65 | 15,15 |

TÜFE yıllık değişim oranları (%), Temmuz 2023



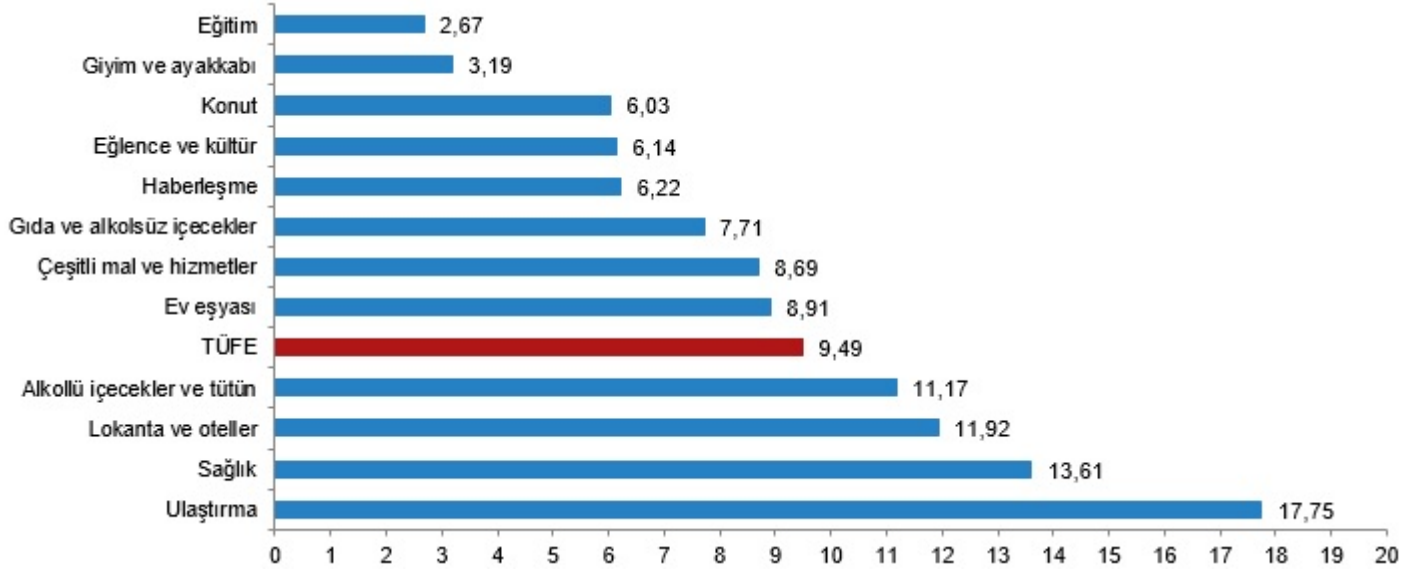
Bir önceki yılın aynı ayına göre en az artış gösteren ana grup %19,31 ile konut oldu. Buna karşılık, bir önceki yılın aynı ayına göre artışın en yüksek olduğu ana grup ise %82,62 ile lokanta ve oteller oldu.

TÜFE ana harcama gruplarına göre yıllık değişim oranları (%), Temmuz 2023



Ana harcama grupları itibarıyla 2023 yılı Temmuz ayında bir önceki aya göre en az artış gösteren ana grup %2,67 ile eğitim oldu. Buna karşılık, 2023 yılı Temmuz ayında bir önceki aya göre artışın en yüksek olduğu ana grup ise %17,75 ile ulaştırma oldu (ana harcama gruplarına göre endeksler, ağırlıklar ve değişim oranları Ek Tablo-1'dedir).

TÜFE ana harcama gruplarına göre aylık değişim oranları (%), Temmuz 2023



Endekste kapsanan 143 temel başlıktan (Amaca Göre Bireysel Tüketim Sınıflaması-COICOP 5'li Düzey) 2023 yılı Temmuz ayı itibarıyla, 4 temel başlığın endeksinde düşüş gerçekleşirken, 4 temel başlığın endeksinde değişim olmadı. 135 temel başlığın endeksinde ise artış gerçekleşti.

Özel kapsamlı TÜFE göstergesi (B) yıllık %54,32, aylık %8,92 oldu



İşlenmemiş gıda ürünleri, enerji, alkollü içkiler ve tütün ile altın hariç TÜFE'deki değişim, 2023 yılı Temmuz ayında bir önceki aya göre %8,92, bir önceki yılın Aralık ayına göre %34,66, bir önceki yılın aynı ayına göre %54,32 ve on iki aylık ortalamalara göre %58,08 olarak gerçekleşti.

Özel kapsamlı TÜFE göstergeleri ve değişim oranları (%), Temmuz 2023

| Grup | Kapsam | Değişim oranı (%) | | | Endeks | |
|------|--|---------------------|------------------------------------|----------------------------------|--------|----------|
| | | Bir önceki aya göre | Bir önceki yılın Aralık ayına göre | Bir önceki yılın aynı ayına göre | | |
| A | Mevsimlik ürünler hariç TÜFE | 9,49 | 31,42 | 48,27 | 59,88 | 1 581,05 |
| B | İşlenmemiş gıda ürünleri, enerji, alkollü içkiler ve tütün ile altın hariç TÜFE | 8,92 | 34,66 | 54,32 | 58,08 | 1 280,40 |
| C | Enerji, gıda ve alkolsüz içecekler, alkollü içkiler ile tütün ürünleri ve altın hariç TÜFE | 9,61 | 37,57 | 56,09 | 54,72 | 1 174,19 |
| D | İşlenmemiş gıda, alkollü içecekler ve tütün ürünleri hariç TÜFE | 9,41 | 27,53 | 43,99 | 55,98 | 1 323,87 |
| E | Alkollü içecekler ve tütün hariç TÜFE | 9,43 | 30,91 | 47,95 | 57,62 | 1 441,25 |
| F | Yönetilen-yönlendirilen fiyatlar hariç TÜFE | 9,80 | 37,37 | 53,86 | 58,04 | 1 529,81 |

Kaynak: TÜİK

Kaynak : <https://hellac.com/blogdetay/tuketici-fiyat-endeksi-tufe-yillik-47-83-aylik-9-49-oldu>

Erişim Tarihi : 17.05.2026