



Yayın Tarihi: 05.01.2024 - Yazar: Ferdî Asım Hellaç

## Yurt İçi Üretici Fiyat Endeksi, Aralık 2023

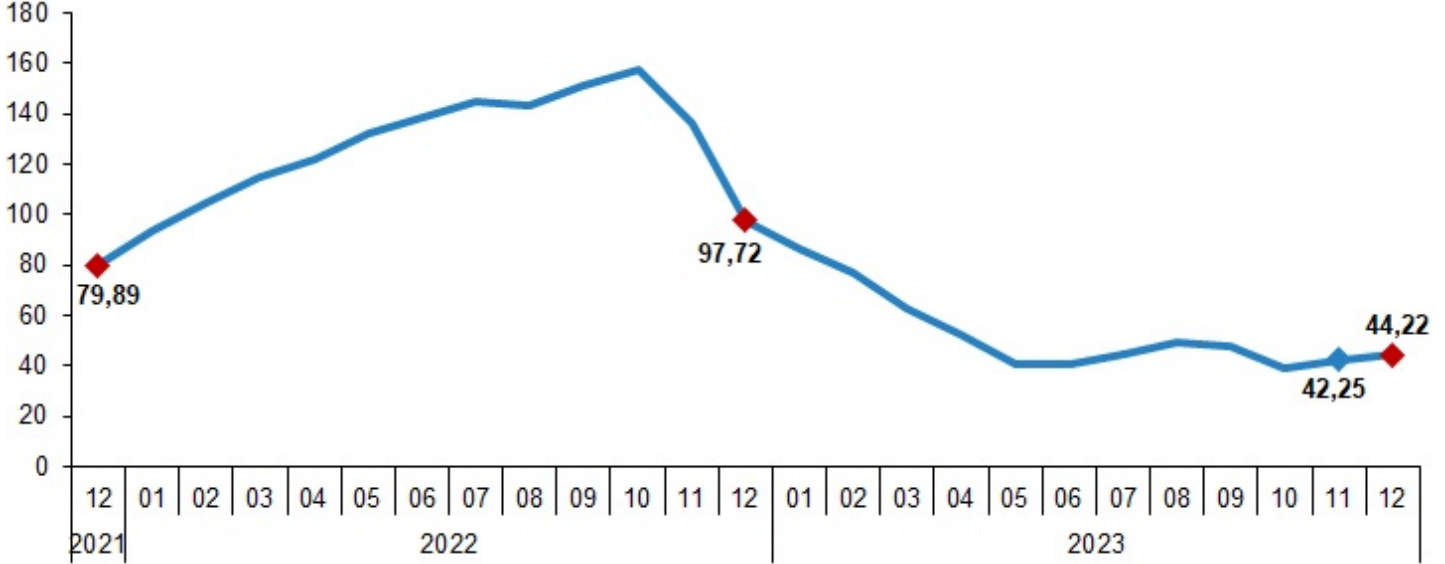
**Yurt İçi Üretici Fiyat Endeksi (Yİ-ÜFE) yıllık %44,22, aylık %1,14 arttı**

Yİ-ÜFE (2003=100) 2023 yılı Aralık ayında bir önceki aya göre %1,14, bir önceki yılın Aralık ayına göre %44,22, bir önceki yılın aynı ayına göre %44,22 ve on iki aylık ortalamalara göre %49,93 artış gösterdi.

### Yİ-ÜFE değişim oranları (%), Aralık 2023

	Aralık 2023	Aralık 2022	Aralık 2021
Bir önceki aya göre değişim oranı	1,14	-0,24	19,08
Bir önceki yılın Aralık ayına göre değişim oranı	44,22	97,72	79,89
Bir önceki yılın aynı ayına göre değişim oranı	44,22	97,72	79,89
On iki aylık ortalamalara göre değişim oranı	49,93	128,47	43,86

### Yİ-ÜFE yıllık değişim oranı (%), Aralık 2023



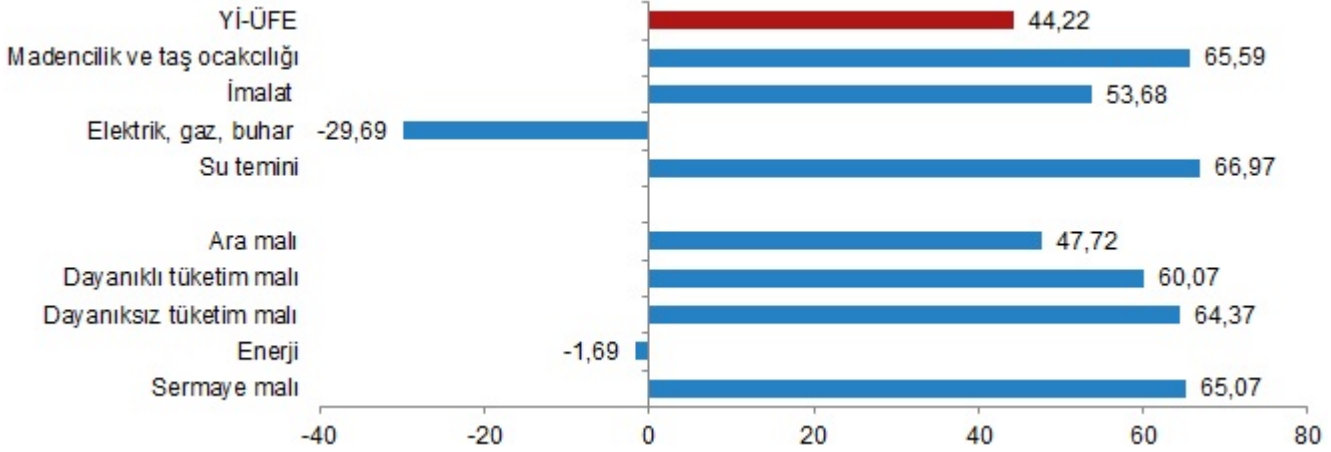
### Sanayinin dört ana sektöründen imalat endeksi yıllık %53,68 arttı

Sanayinin dört sektörünün yıllık değişimleri; madencilik ve taş ocakçılığında %65,59 artış, imalatta %53,68 artış, elektrik, gaz üretimi ve dağıtımında %29,69 azalış, ve su temininde %66,97 artış olarak gerçekleşti.



Ana sanayi gruplarının yıllık değişimleri; ara malında %47,72 artış, dayanıklı tüketim malında %60,07 artış, dayanıksız tüketim malında %64,37 artış, enerjide %1,69 azalış ve sermaye malında %65,07 artış olarak gerçekleşti.

#### Yİ-ÜFE yıllık değişim oranları (%), Aralık 2023

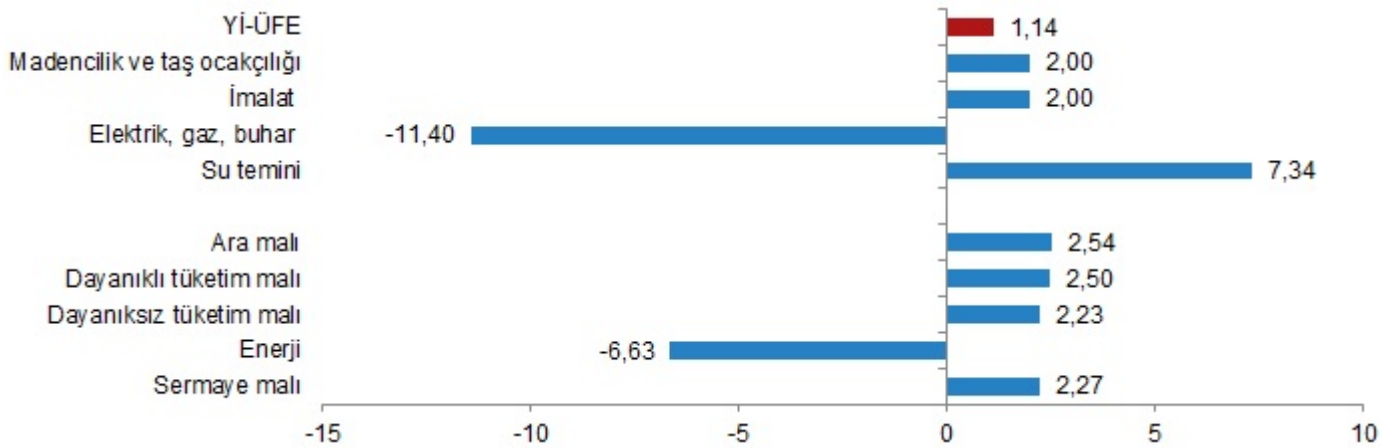


#### Sanayinin dört ana sektöründen imalat endeksi aylık %2,00 arttı

Sanayinin dört sektörünün aylık değişimleri; madencilik ve taş ocakçılığında %2,00 artış, imalatta %2,00 artış, elektrik, gaz üretimi ve dağıtımında %11,40 azalış ve su temininde %7,34 artış olarak gerçekleşti.

Ana sanayi gruplarının aylık değişimleri; ara malında %2,54 artış, dayanıklı tüketim malında %2,50 artış, dayanıksız tüketim malında %2,23 artış, enerjide %6,63 azalış ve sermaye malında %2,27 artış olarak gerçekleşti.

#### Yİ-ÜFE aylık değişim oranları (%), Aralık 2023

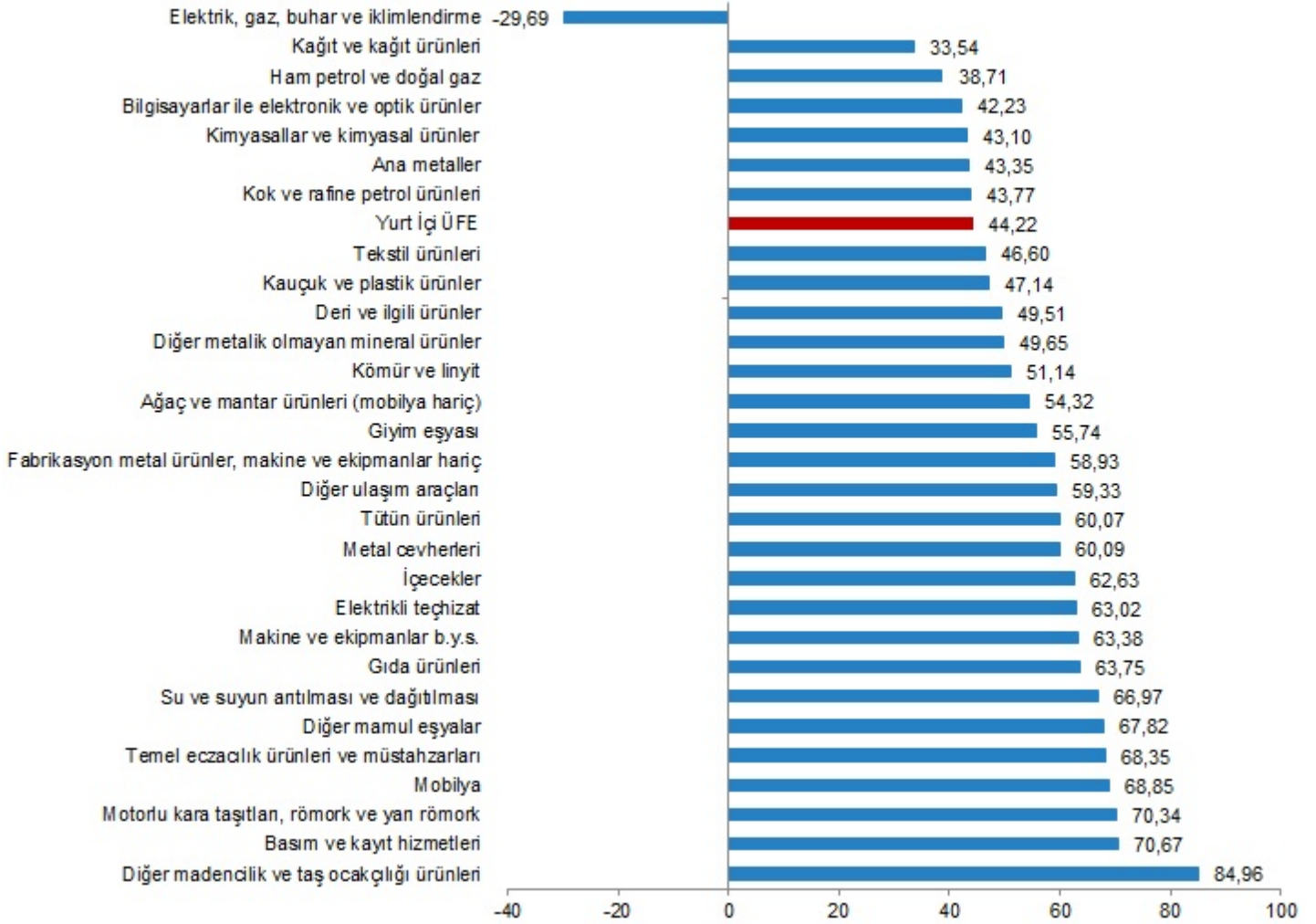


#### Yıllık Yİ-ÜFE'ye göre 7 alt sektör daha düşük, 22 alt sektör daha yüksek değişim gösterdi



Yıllık azalış gösteren tek alt sektör %29,69 ile elektrik, gaz, buhar ve iklimlendirme oldu. Buna karşılık diğer madencilik ve taş ocaklığı ürünleri %84,96, basım ve kayıt hizmetleri %70,67, motorlu kara taşıtları, römork ve yarı römork %70,34 ile endekslerin en fazla arttığı alt sektörler oldu.

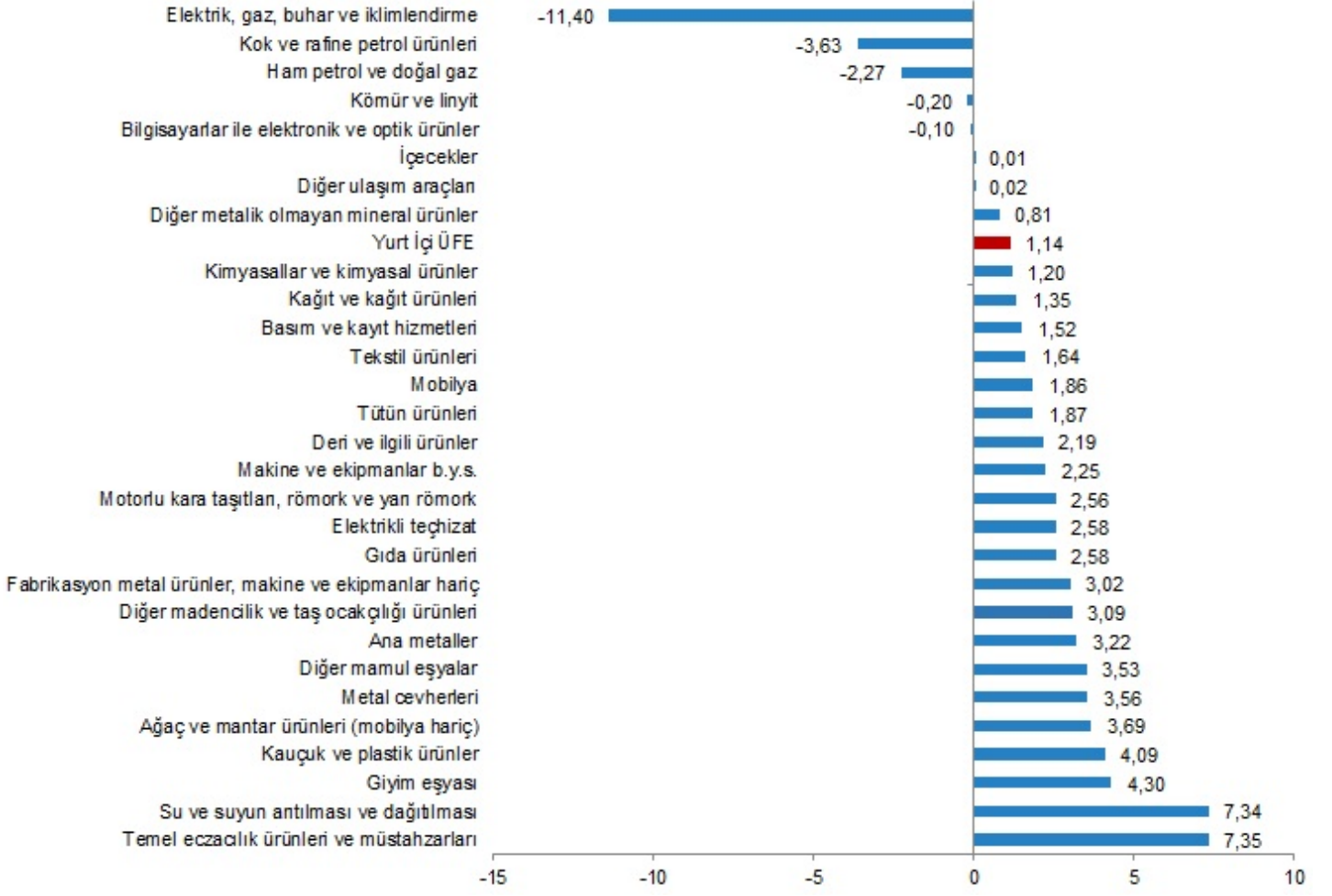
### Sektörlere göre Yİ-ÜFE yıllık değişim oranları (%), Aralık 2023



### Aylık Yİ-ÜFE'ye göre 8 alt sektör daha düşük, 21 alt sektör daha yüksek değişim gösterdi

Aylık en yüksek azalış; %11,40 ile elektrik, gaz, buhar ve iklimlendirme, %3,63 ile kok ve rafine petrol ürünleri, %2,27 ile ham petrol ve doğal gaz alt sektörlerinde gerçekleşti. Buna karşılık temel eczacılık ürünleri ve müstahzarları %7,35, su ve suyun arıtılması ve dağıtılması %7,34, giyim eşyası %4,30 ile endekslerin en fazla arttığı alt sektörler oldu.

### Sektörlere göre Yİ-ÜFE aylık değişim oranları (%), Aralık 2023



Kaynak: TÜİK

**Kaynak** : <https://hellac.com/blogdetay/yurt-ici-uretilci-fiyat-endeksi-aralik-2023>

**Erişim Tarihi** : 14.03.2026