



Yayın Tarihi: 04.10.2023 - Yazar: Ferdî Asım Hellaç

## Yurt İçi Üretici Fiyat Endeksi, Eylül 2023

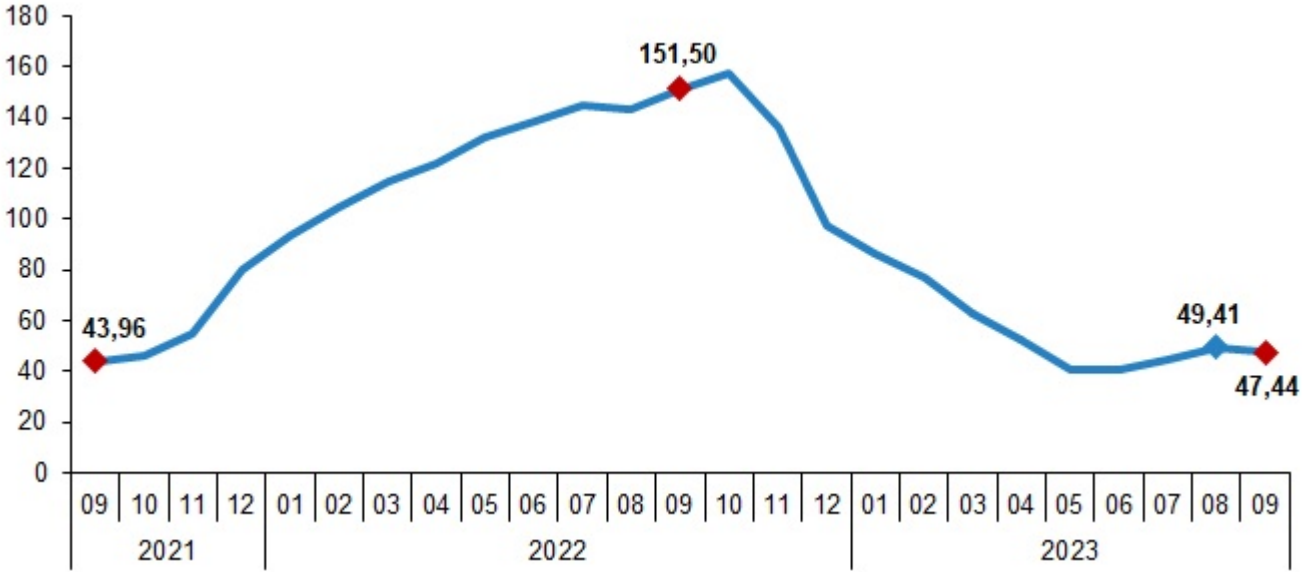
**Yurt İçi Üretici Fiyat Endeksi (Yİ-ÜFE) yıllık %47,44, aylık %3,40 arttı**

Yİ-ÜFE (2003=100) 2023 yılı Eylül ayında bir önceki aya göre %3,40, bir önceki yılın Aralık ayına göre %36,06, bir önceki yılın aynı ayına göre %47,44 ve on iki aylık ortalamalara göre %65,55 artış gösterdi.

### Yİ-ÜFE değişim oranları (%), Eylül 2023

	Eylül 2023	Eylül 2022	Eylül 2021
Bir önceki aya göre değişim oranı	3,40	4,78	1,55
Bir önceki yılın Aralık ayına göre değişim oranı	36,06	82,45	30,50
Bir önceki yılın aynı ayına göre değişim oranı	47,44	151,50	43,96
On iki aylık ortalamalara göre değişim oranı	65,55	114,02	33,83

### Yİ-ÜFE yıllık değişim oranı (%), Eylül 2023



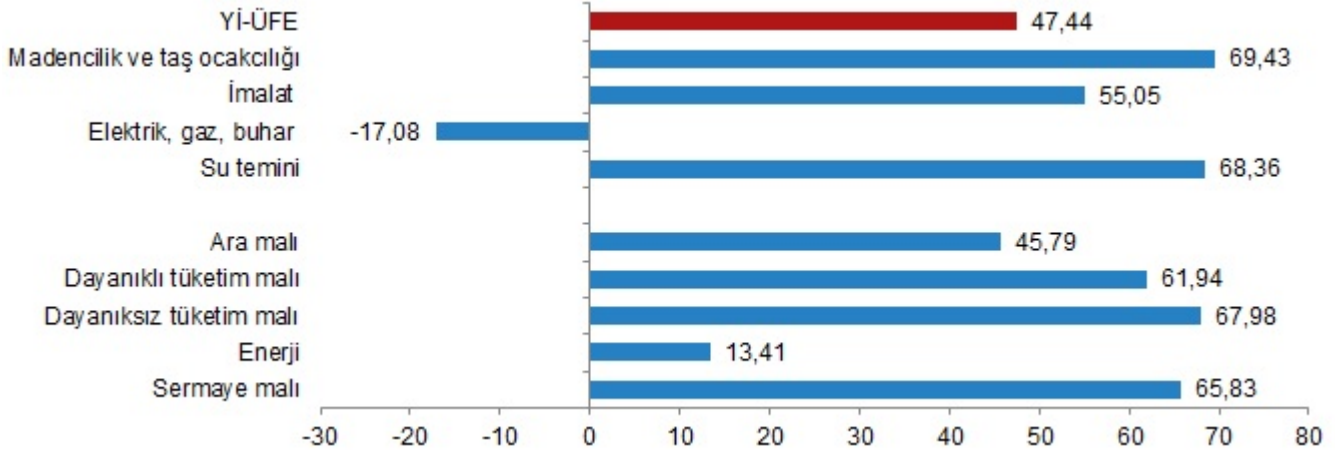
Sanayinin dört ana sektöründen imalat endeksi yıllık %55,05 arttı

Sanayinin dört sektörünün yıllık değişimleri; madencilik ve taş ocakçılığında %69,43 artış, imalatta %55,05 artış, elektrik, gaz üretimi ve dağıtımında %17,08 azalış, ve su temininde %68,36 artış olarak gerçekleşti.

Ana sanayi gruplarının yıllık değişimleri; ara malında %45,79, dayanıklı tüketim malında %61,94, dayanıksız tüketim malında %67,98, enerjide %13,41 ve sermaye malında %65,83 artış olarak gerçekleşti.



### Yİ-ÜFE yıllık değişim oranları (%), Eylül 2023

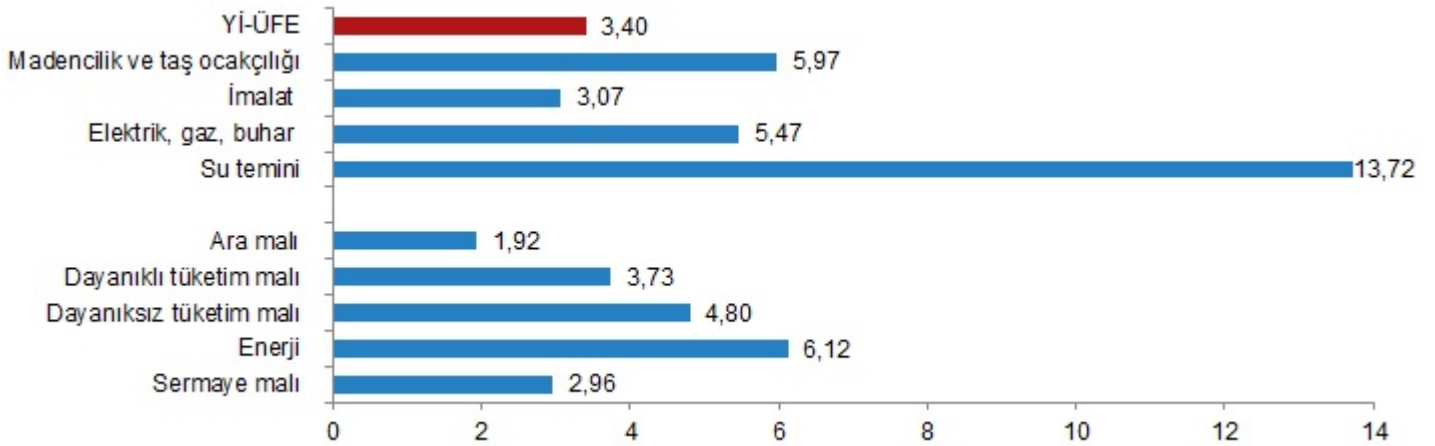


Sanayinin dört ana sektöründen imalat endeksi aylık %3,07 arttı

Sanayinin dört sektörünün aylık değişimleri; madencilik ve taş ocaklığında %5,97, imalatta %3,07, elektrik, gaz üretimi ve dağıtımında %5,47 ve su temininde %13,72 artış olarak gerçekleşti.

Ana sanayi gruplarının aylık değişimleri; ara malında %1,92, dayanıklı tüketim malında %3,73, dayanıksız tüketim malında %4,80, enerjide %6,12 ve sermaye malında %2,96 artış olarak gerçekleşti.

### Yİ-ÜFE aylık değişim oranları (%), Eylül 2023

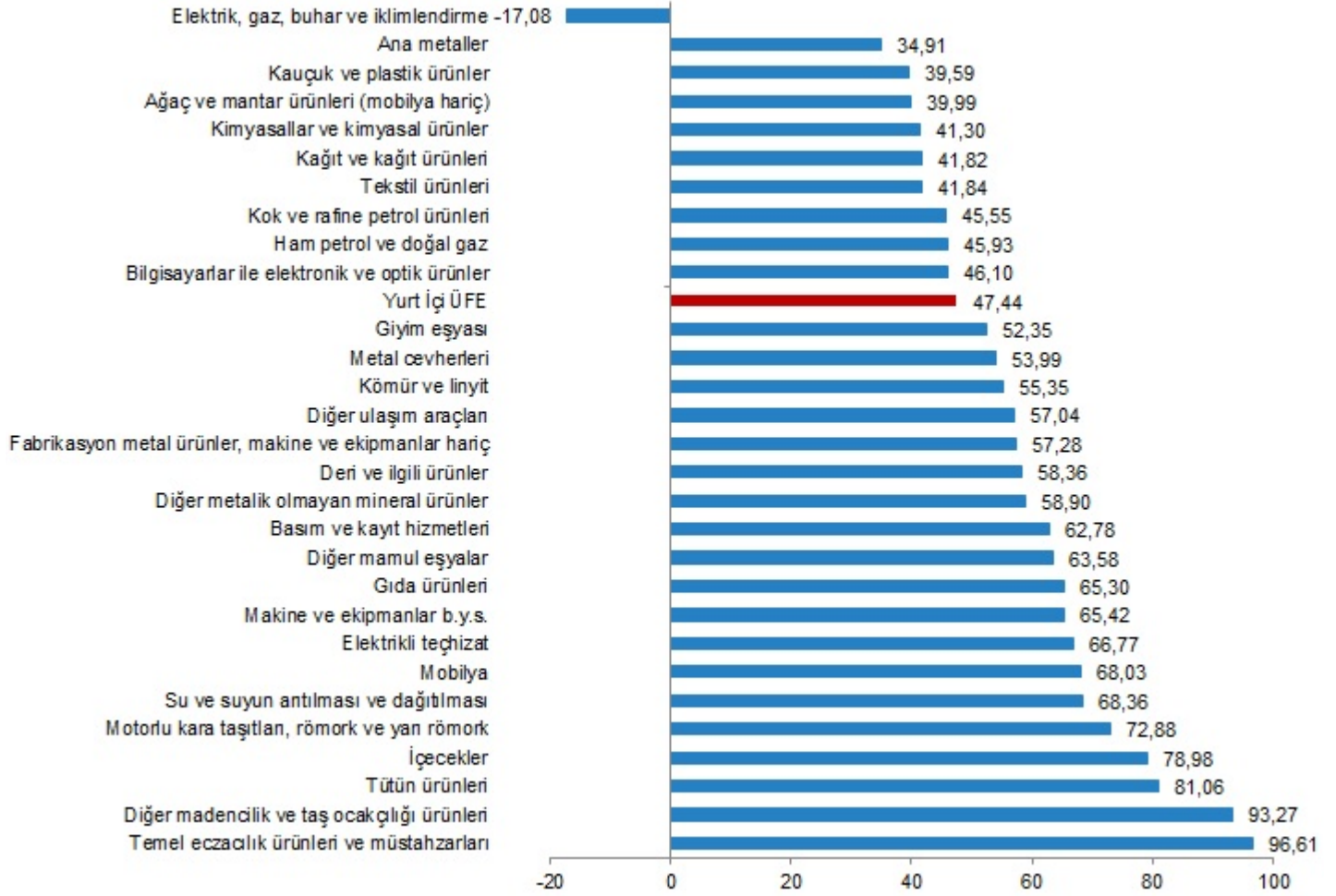


Yıllık Yİ-ÜFE'ye göre 10 alt sektör daha düşük, 19 alt sektör daha yüksek değişim gösterdi

Yıllık azalış gösteren tek alt sektör %17,08 ile elektrik, gaz, buhar ve iklimlendirme oldu. Buna karşılık temel eczacılık ürünleri ve müstahzarları %96,61, diğer madencilik ve taş ocaklığı ürünleri %93,27, tütün ürünleri %81,06 ile endekslerin en fazla arttığı alt sektörler oldu.



**Sektörlere göre Yİ-ÜFE yıllık değişim oranları (%), Eylül 2023**

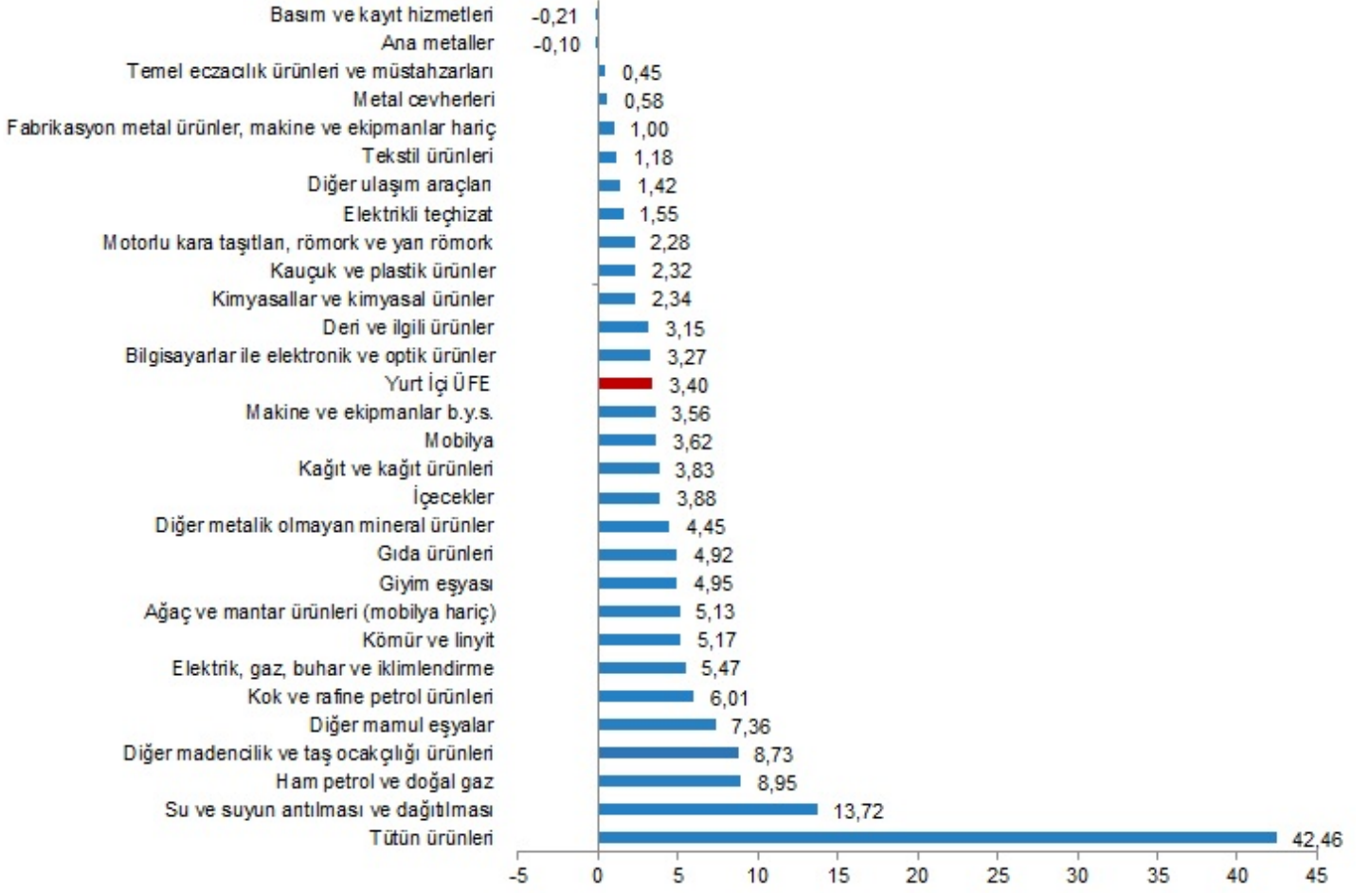


Aylık Yİ-ÜFE'ye göre 13 alt sektör daha düşük, 16 alt sektör daha yüksek değişim gösterdi

Aylık en yüksek azalış; %0,21 ile basım ve kayıt hizmetleri, %0,10 ile ana metaller alt sektörlerinde gerçekleşti. Buna karşılık tütün ürünleri %42,46, su ve suyun arıtılması ve dağıtılması %13,72, ham petrol ve doğal gaz %8,95 ile endekslerin en fazla arttığı alt sektörler oldu.



**Sektörlere göre Yi-ÜFE aylık değişim oranları (%), Eylül 2023**



**Kaynak: TÜİK**

**Kaynak** : <https://hellac.com/blogdetay/yurt-ici-uretici-fiyat-endeksi-eylul-2023>

**Erişim Tarihi** : 30.04.2026