



Yayın Tarihi: 05.07.2023 - Yazar: Ferdi Asım Hellaç

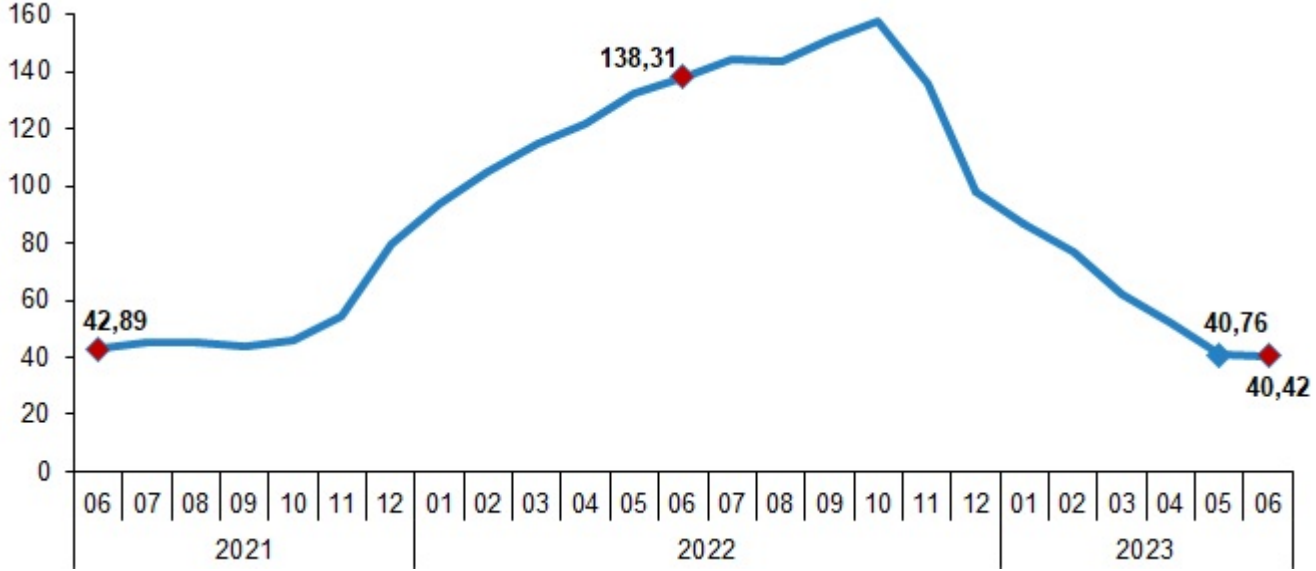
Yurt İçi Üretici Fiyat Endeksi (Yİ-ÜFE) yıllık %40,42, aylık %6,50 arttı

Yİ-ÜFE (2003=100) 2023 yılı Haziran ayında bir önceki aya göre %6,50, bir önceki yılın Aralık ayına göre %14,82, bir önceki yılın aynı ayına göre %40,42 ve on iki aylık ortalamalara göre %86,59 artış gösterdi.

Yİ-ÜFE değişim oranları (%), Haziran 2023

	Haziran 2023	Haziran 2022	Haziran 2021
Bir önceki aya göre değişim oranı	6,50	6,77	4,01
Bir önceki yılın Aralık ayına göre değişim oranı	14,82	61,68	22,04
Bir önceki yılın aynı ayına göre değişim oranı	40,42	138,31	42,89
On iki aylık ortalamalara göre değişim oranı	86,59	88,77	25,38

Yİ-ÜFE yıllık değişim oranı (%), Haziran 2023



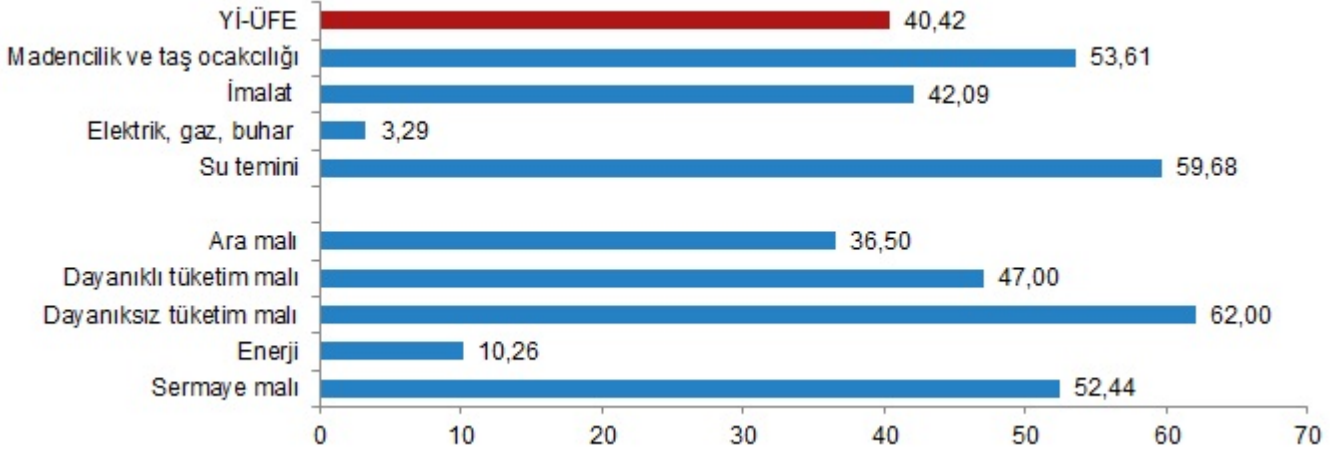
Sanayinin dört ana sektöründen imalat endeksi yıllık %42,09 arttı

Sanayinin dört sektörünün yıllık değişimleri; madencilik ve taş ocakçılığında %53,61, imalatta %42,09, elektrik, gaz üretimi ve dağıtımında %3,29 ve su temininde %59,68 artış olarak gerçekleşti.



Ana sanayi gruplarının yıllık değişimleri; ara malında %36,50, dayanıklı tüketim malında %47,00, dayanıksız tüketim malında %62,00, enerjide %10,26 ve sermaye malında %52,44 artış olarak gerçekleşti.

Yİ-ÜFE yıllık değişim oranları (%), Haziran 2023

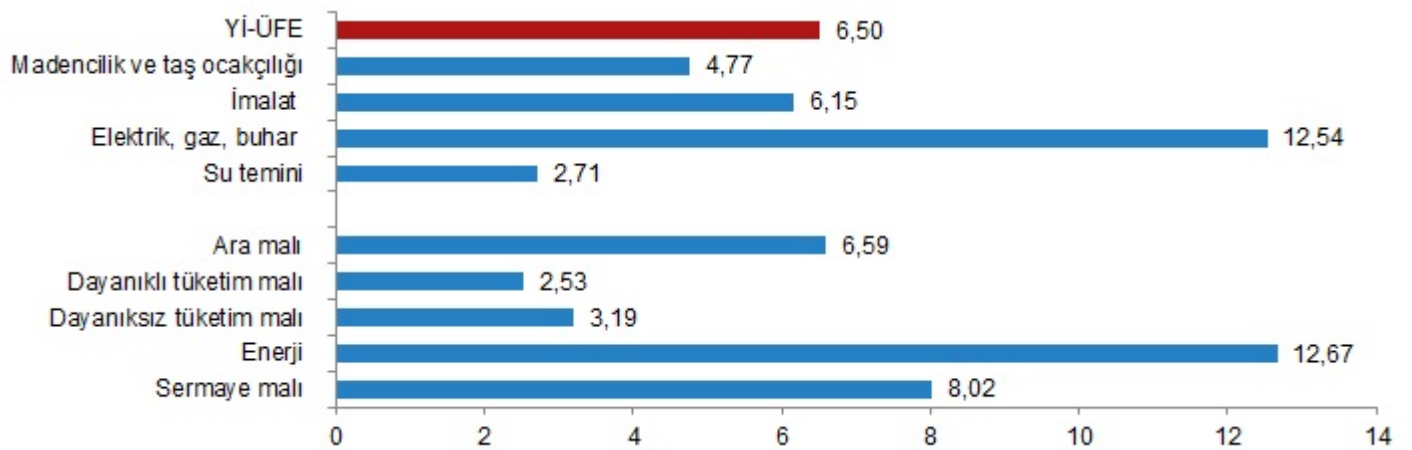


Sanayinin dört ana sektöründen imalat endeksi aylık %6,15 arttı

Sanayinin dört sektörünün aylık değişimleri; madencilik ve taş ocaklığında %4,77, imalatta %6,15, elektrik, gaz üretimi ve dağıtımında %12,54 ve su temininde %2,71 artış olarak gerçekleşti.

Ana sanayi gruplarının aylık değişimleri; ara malında %6,59, dayanıklı tüketim malında %2,53, dayanıksız tüketim malında %3,19, enerjide %12,67 ve sermaye malında %8,02 artış olarak gerçekleşti.

Yİ-ÜFE aylık değişim oranları (%), Haziran 2023

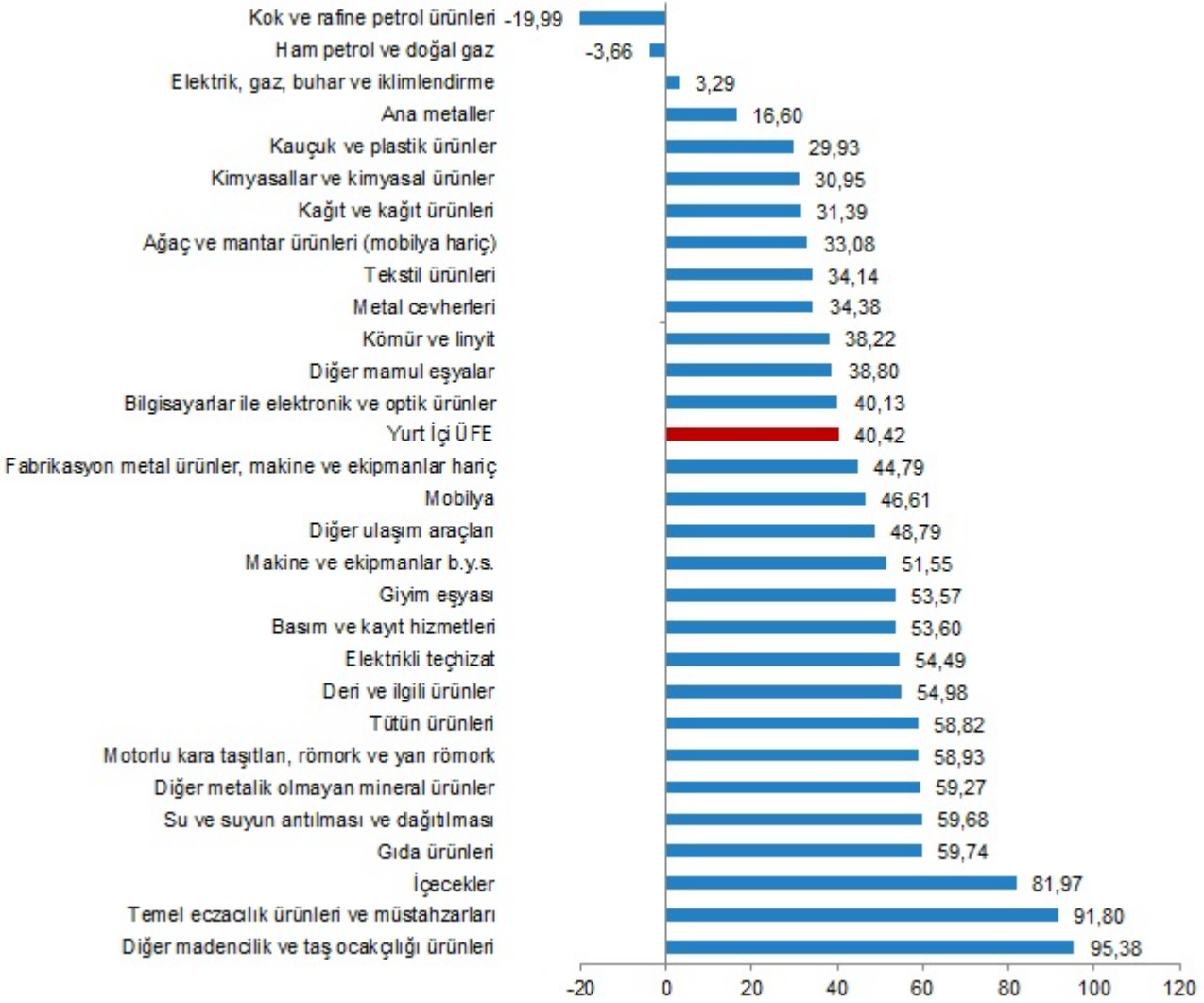


Yıllık Yİ-ÜFE'ye göre 13 alt sektör daha düşük, 16 alt sektör daha yüksek değişim gösterdi



Yıllık en yüksek azalış; %19,99 ile kok ve rafine petrol ürünleri, %3,66 ile ham petrol ve doğal gaz alt sektörlerinde gerçekleşti. Buna karşılık diğer madencilik ve taş ocaklığı ürünleri %95,38, temel eczacılık ürünleri ve müstahzarları %91,80, içecekler %81,97 ile endekslerin en fazla arttığı alt sektörler oldu.

Sektörlere göre Yİ-ÜFE yıllık değişim oranları (%), Haziran 2023



Aylık Yİ-ÜFE'ye göre 17 alt sektör daha düşük, 12 alt sektör daha yüksek değişim gösterdi

Aylık en yüksek azalış; %6,68 ile ham petrol ve doğal gaz, %0,08 ile kömür ve linyit alt sektörlerinde gerçekleşti. Buna karşılık kok ve rafine petrol ürünleri %18,15, metal cevherleri %13,65, elektrik, gaz, buhar ve iklimlendirme %12,54 ile endekslerin en fazla arttığı alt sektörler oldu.

Sektörlere göre Yİ-ÜFE aylık değişim oranları (%), Haziran 2023





Ferdi Asım Hellaç Mali Müşavir



Kaynak: TÜİK

Kaynak : <https://hellac.com/blogdetay/yurt-ici-uretici-fiyat-endeksi-yi-ufe-yillik-40-42-aylik-6-50-artti>

Erişim Tarihi : 14.03.2026